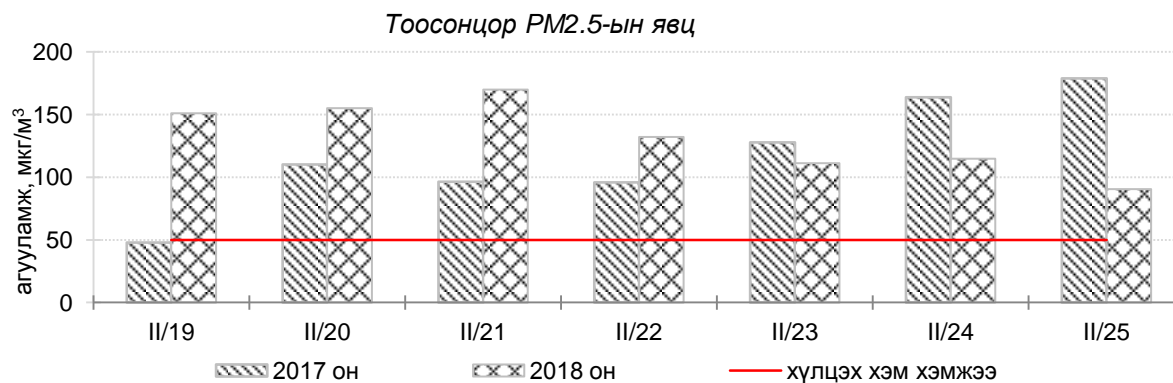
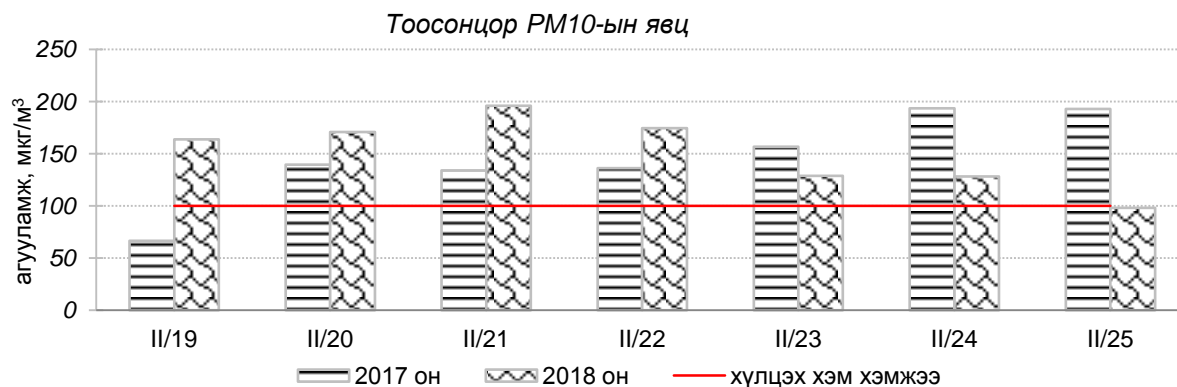
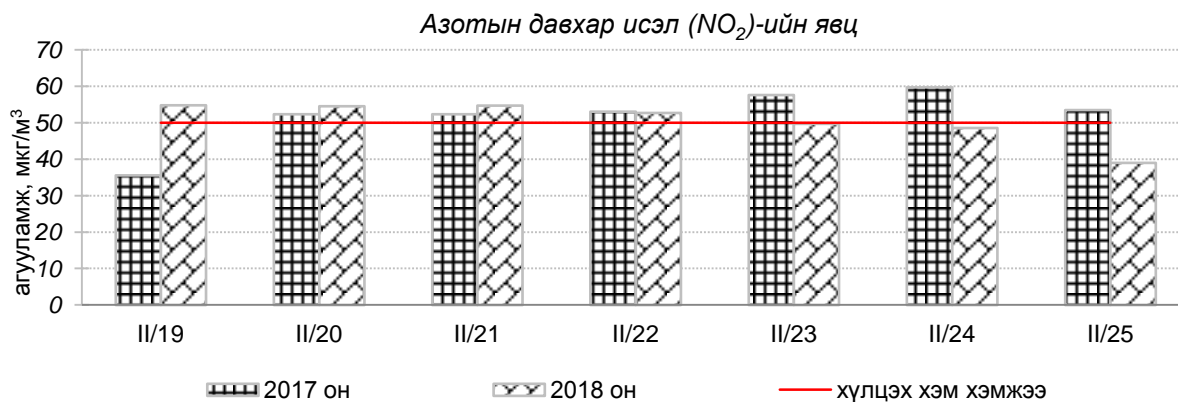
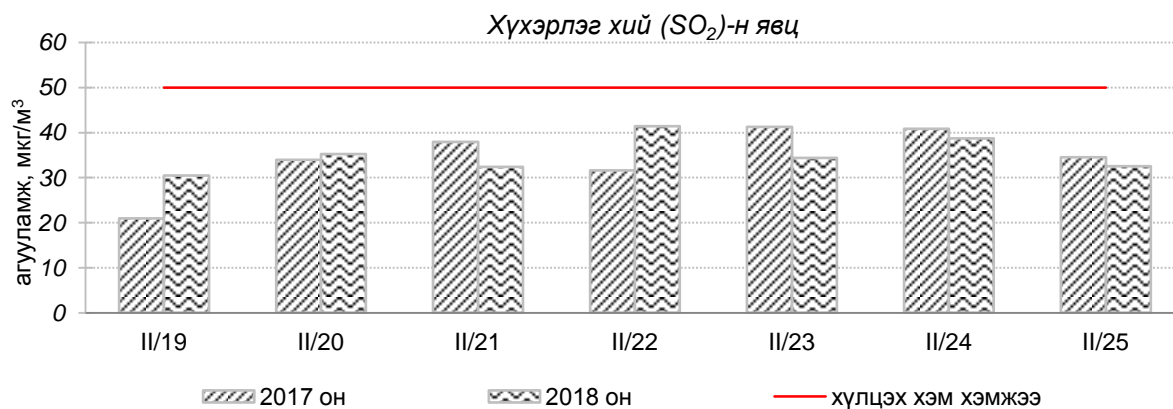


Улаанбаатар хотын агаарын чанарын 7 хоногийн мэдээ
/2018 оны 02-р сарын 19-өөс 25-ны өдрийг хүртэлх 7 хоногт/

Улаанбаатар хотын агаарт түгээмэл бохирдуулах бодис хүхэрлэг хий /SO₂/, азотын давхар исэл /NO₂/, тоосонцор /PM10, PM2.5/, нүүрстөрөгчийн дутуу исэл /CO/, озон /O₃/-ны агууламжийг тодорхойллоо.



Улаанбаатар хотын өнгөрсөн 7 хоногийн агаарын чанар
/2017 оны мөн үетэй харьцуулснаар/

№	Бохирдуулах бодисын нэр	MNS 4585:2016	7 хоногийн дундаж агууламж, мкг/м ³		24 цагийн дундаж хамгийн их агууламж, мкг/м ³		Стандартаас давсан тохиолдлын тоо, хувиар		Стандартаас давсан, хамгийн их агууламж илэрсэн харуул
		Хүлцэх хэм хэмжээ мкг/м ³	2017он	2018он	2017он	2018он	2017он	2018он	
1	Хүхэрлэг хий (SO ₂)	50	34	35↔	84	112	18%	15%↔	2-р сарын 22-нд 1-р хороолол орчим АЧС-аас 2.2 дахин их
2	Азотын давхар исэл (NO ₂)	50	52	51↔	119	104	46%	48%↔	2-р сарын 22-нд Баруун 4 зам орчим АЧС-аас 2 дахин их
3	PM10 Тоосонцор	100	146	151↑	309	290	73%	78%↔	2-р сарын 21-нд Цахилгаан станц орчим АЧС-аас 2.9 дахин их
4	PM2.5 Тоосонцор	50	116	133↑	296	247	85%	100%↑	2-р сарын 22-нд Баянхошуу орчим АЧС-аас 4.9 дахин их
5	Нүүрстөрөгчийн дутуу исэл (CO)	10000	1937	2196↑	12965	9935	1%	0%↔	Давсан тохиолдол байхгүй
6	Озон (O ₃)	100	31	26↔	93	71	0%	0%↔	Давсан тохиолдол байхгүй

* ↓ бага; ↑ их; ↔ ойролцоо түвшинд /±5%/.

Өнгөрсөн 7 хоногийн агаарын чанарын хяналт шинжилгээний дүнгээр Улаанбаатар хотын агаарын чанар "Бага" болон "Дунд" зэргийн бохирдолтой түвшинд хүрч 2017 оны мөн үетэй харьцуулахад агаар дахь хүхэрлэг хий, PM2.5, PM10 тоосонцрын агууламж 3-14%-иар их байна. PM2.5, PM10 тоосонцор, хүхэрлэг хийн 24 цагийн дундаж агууламжийн хамгийн их нь агаарын чанарын стандартаас 2-4 дахин их байна.

	Гэр хороолол орчим					Орон сууцны хороолол	Автозам орчим		Үйлдвэрийн болон алслагдмал бүс	
	100 айл	Толгойт	Нисэх	Зурагт	Баян хошуу	13-р хороолол	Баруун 4 зам	Амга лан	Цахилгаан станц	Ургах наран
2018.2.19	PM10 NO ₂	PM10 PM2.5	PM10 PM2.5	PM10 PM2.5	PM10 PM2.5	PM10 PM2.5	NO ₂ , PM10 PM2.5	PM10 PM2.5	PM10	
2018.2.20	PM10 NO ₂	PM10 PM2.5	PM10 PM2.5	PM10 PM2.5	PM10 PM2.5	PM10 PM2.5	NO ₂ , PM10 PM2.5	PM10 PM2.5	PM10	
2018.2.21	PM10 NO ₂	PM10 PM2.5	PM10 PM2.5	PM10 PM2.5	PM10 PM2.5	NO ₂ , PM10, PM2.5	PM10 PM2.5	PM10 PM2.5	PM10	
2018.2.22	PM10 NO ₂	PM10 PM2.5	PM10 PM2.5	PM10 PM2.5	PM10 PM2.5	NO ₂ , PM10, PM2.5	PM10, PM2.5 NO ₂	PM10 PM2.5	PM10	
2018.2.23	PM10 NO ₂	NO ₂	PM10 PM2.5	PM10 PM2.5	PM10 PM2.5	PM10 PM2.5	NO ₂ , PM10, PM2.5	PM10, NO ₂ , SO ₂	PM10	
2018.2.24	PM10 NO ₂	NO ₂	PM10 PM2.5	PM10 PM2.5	PM10 PM2.5	NO ₂ , PM10, PM2.5	NO ₂ , PM10, PM2.5	PM10 PM2.5	PM10	
2018.2.25	PM10 NO ₂		PM10 PM2.5	PM10 PM2.5,	PM10 PM2.5	NO ₂	NO ₂ , PM10, PM2.5	PM10, PM2.5	PM10	

Индексийн тоон үзүүлэлт	Агаарын чанар
0-50	Цэвэр
51-100	Хэвийн
101-250	Бага зэргийн бохирдолтой
251-400	Дунд зэргийн бохирдолтой
401-500	Их бохирдолтой
500<	Маш их бохирдолтой